
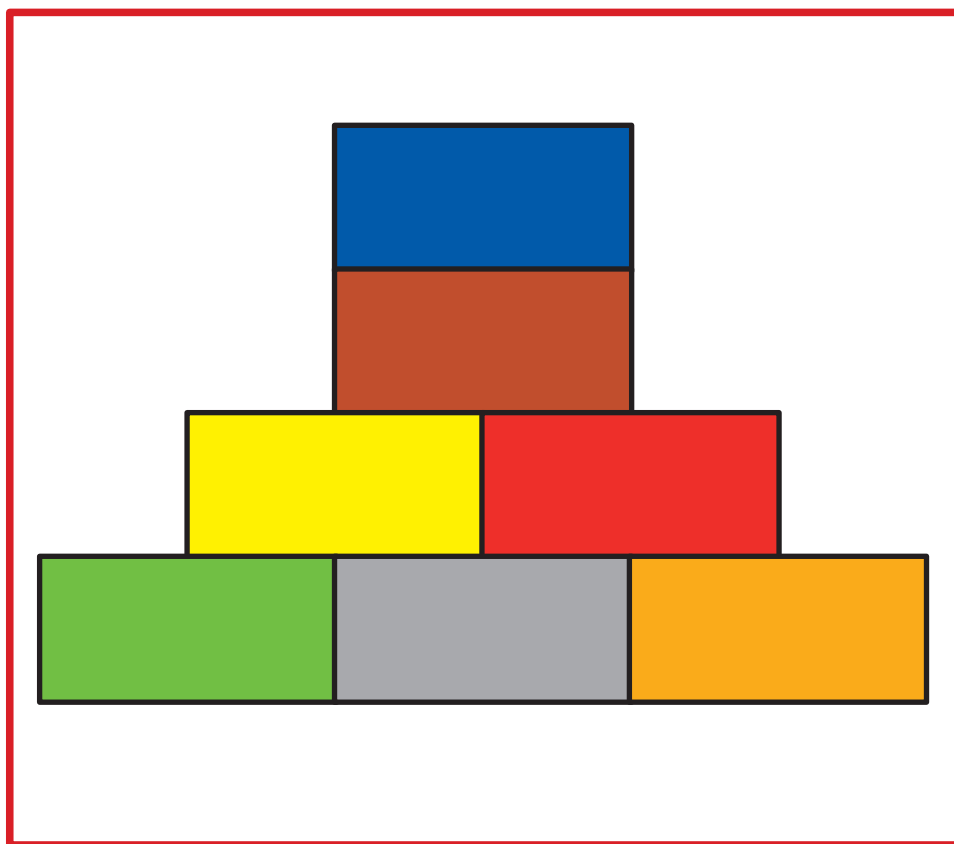




### KARTA 60

- 1 WYTNIJ KLOCKI. UŁÓŻ JE W RAMCE WEDŁUG WZORU. PRZYKLEJ KLOCKI. WYTNIJ OBRAZEK I WKLEJ GO DO ZESZYTU.



## KARTA 62

- 1 WYTNIJ FIGURY. UŁÓŻ JE W ZESZYCIE WEDŁUG WZORU. PRZYKLEJ FIGURY.



## KARTA 59


NAZWIJ LITERY, KTÓRE SĄ NA PŁOCIE.

NAZWIJ PRZEDMIOTY, KTÓRE WIDZISZ NA OBRAZKACH POD PŁOTEM, I PRZELITERUJ ICH NAZWY.

WSKAŹ PRZEDMIOTY, KTÓRYCH NAZWY ROZPOCZYNAJĄ SIĘ OD LITER ZNAJDUJĄCYCH SIĘ NA PŁOCIE.

POŁĄCZ DOBRANE PARY: LITERA-OBRAZEK ZA POMOCĄ STRZAŁEK – DOPASUJ KOLOR STRZAŁKI DO KOLORU LITERY.

WYKREŚL OBRAZKI, KTÓRE NIE PASUJĄ.





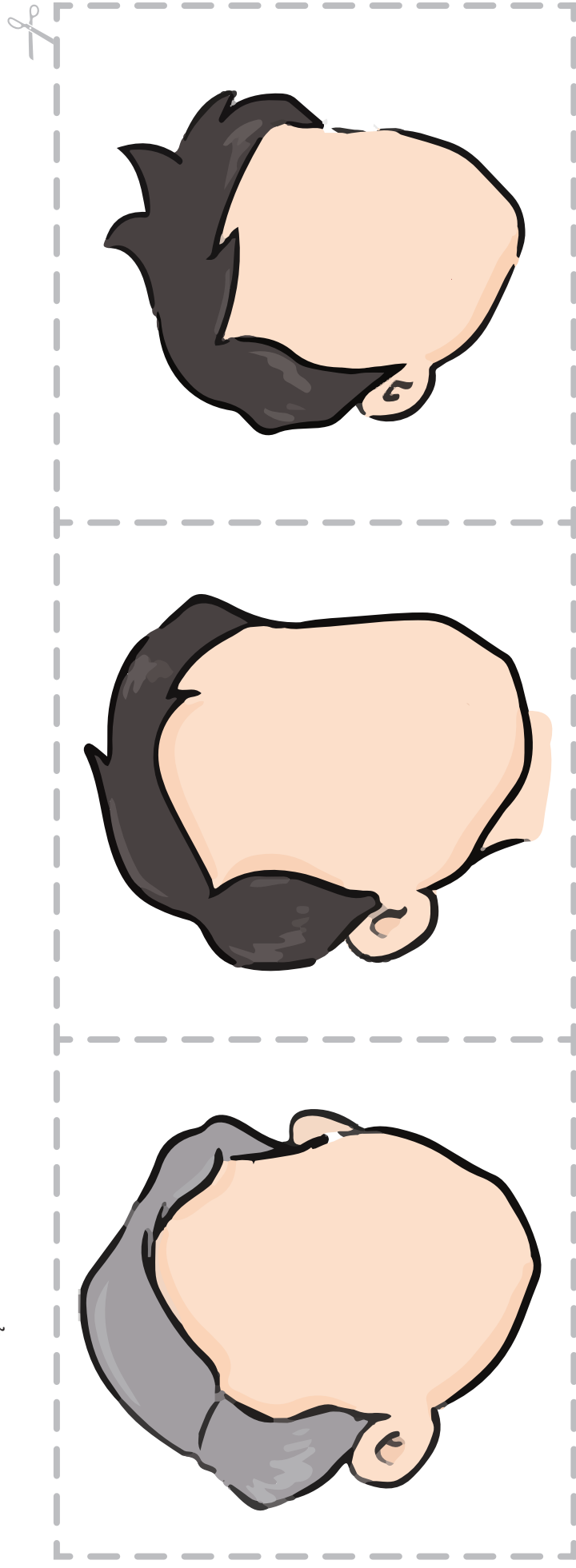
### KARTA 61A

WYTNIJ I DOPASUJ ETYKIETY DO OBRAZKÓW.

DORYSUJ POSZCZEGÓLNYM OSOBOM BRAKUJĄCE ELEMENTY TWARZY.

WYTNIJ OBRAZKI I PORÓWNAJ JE ZE SOBĄ.

ZNAJDŹ RÓŻNICE MIĘDZY NIMI.





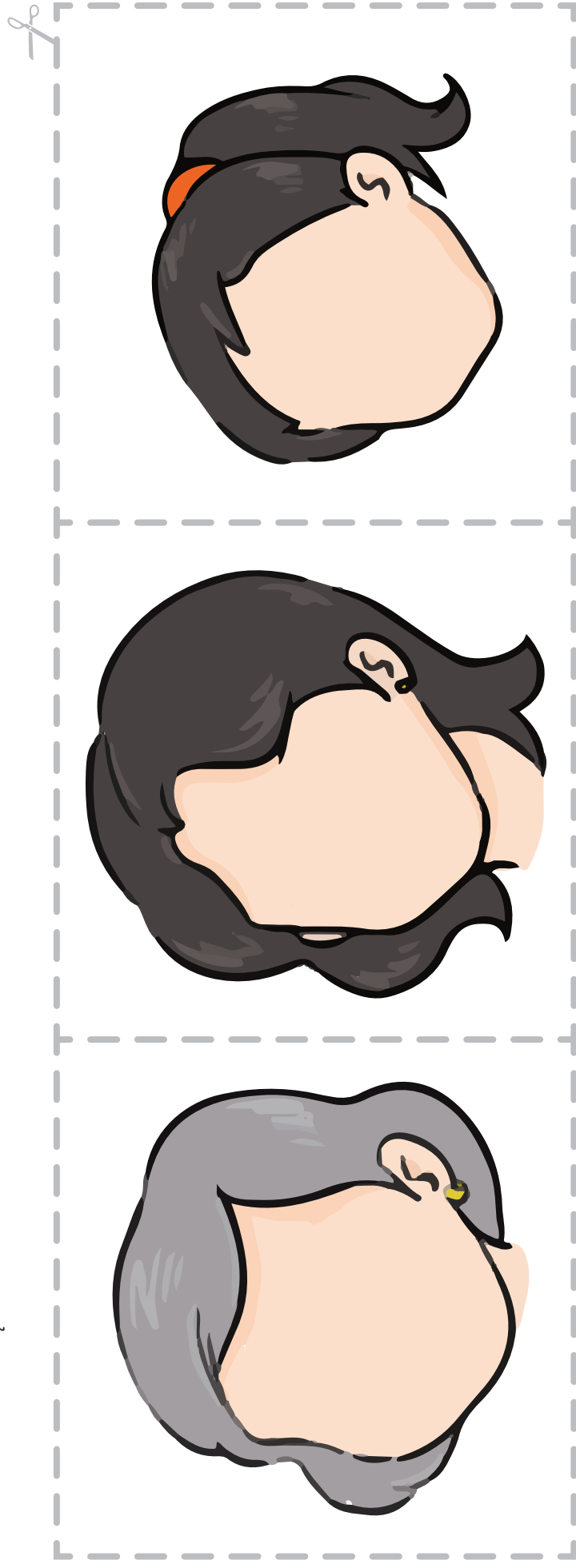
### KARTA 61B

WYTNIJ I DOPASUJ ETYKIETY DO OBRAZKÓW.

DORYSUJ POSZCZEGÓLNYM OSOBOM BRAKUJĄCE ELEMENTY TWARZY.




WYTNIJ OBRAZKI I PORÓWNAJ JE ZE SOBĄ.

ZNAJDŹ RÓŻNICE MIĘDZY NIMI.



**KARTA 84**

POŁĄCZ LINIĄ TAKIE SAME LITERY.





**KARTA 97**

ZNAJDŹ I OTOCZ ZIEŁONĄ PĘTLĄ TAKI SAM ELEMENT W KAŻDYM RZĘDZIE.

98 | 88 89 98 68 86

PAS | PAS SAD PAS PAD PAD

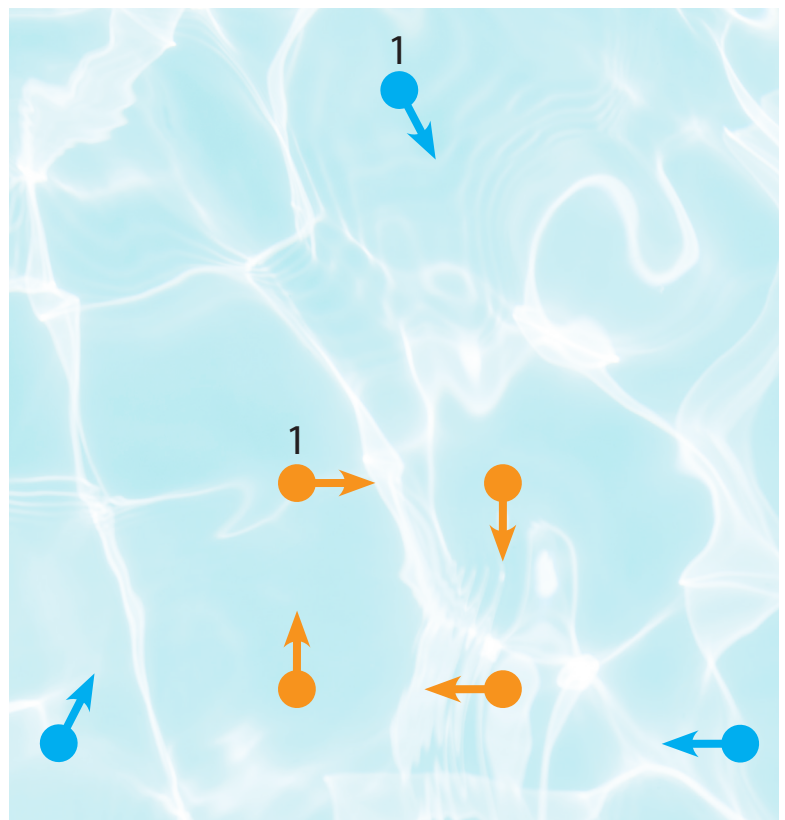

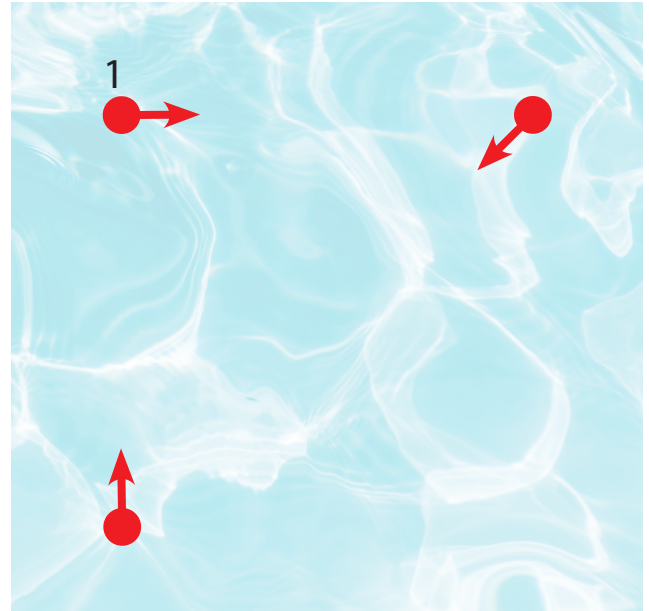



69 | 96 60 90 69 99 66

**KARTA 54**

POŁĄCZ KROPKI W POSZCZEGÓLNYCH POLACH. RYSUJ ZGODNIE Z KIERUNKIEM STRZAŁKI,  
ZACZYNAJĄC OD 1.

NAZWIJ KAŻDĄ FIGURĘ.





### KARTA 55

WYTNIJ OBRAZKI I WSKAŻ TAKIE SAME.

POKOLORUJ PARY OBRAZKÓW TYM SAMYM KOLOREM.



## KARTA 57

PRZYJRZY SIĘ OBRAZKOWI I POWIEDZ, CO NA NIM WIDZISZ.

NAZWIJ I ZAPISZ W LINIACH LITERY, KTÓRE ZNASZ.




---



---



---



---