



1.

Posłuchaj wierszy.

Zobacz, jakie niespodzianki przygotowały dzieci dla rodziców.

Dzień Mamy

Dziś Mama
jeździ na wrotkach,
dla Niej –
w życzeniach szarlotka.

Dla Mamy
cały ogródek
i my – dzieciaków ludek...

Bądź piękna,
jak Twoje słowa.

Mamo

– majem kolorowa!

Ryszard Przymus

Myślę sobie...

Myślę sobie: Czy taka pszczołka
albo na przykład kukułka
zna swojego tatusia?
Chyba nie...

Myślę sobie: A ja mam tatę,
który jest kumplem i bratem.
Kocham go bardzo!
Czy on o tym wie?


Myślę sobie: Z tatą fajnie na spacerze,
z tatą świetnie na rowerze.
Bądź zawsze blisko!
Tego chcę!

Danuta Ludwiczak

Dla mamy i taty.

26
maja
Dzień
Matki

23
czerwca
Dzień
Ojca



2.

Przeczytaj, jaka jest mama. Wybierz wyrazy i napisz je starannie.

troskliwa • uśmiechnięta • wesola
• cierpliwa • kochana • mądra

Mama jest:

|| troskliwa

|| wesola

|| kochana

|| mądra

• Przeczytaj, jaki jest tata. Wybierz wyrazy i napisz je starannie.

cierpliwy • wesoły • kochany •
silny • mądry • odważny

Tata jest:

|| kochany

|| silny



|| mądry

|| odważny




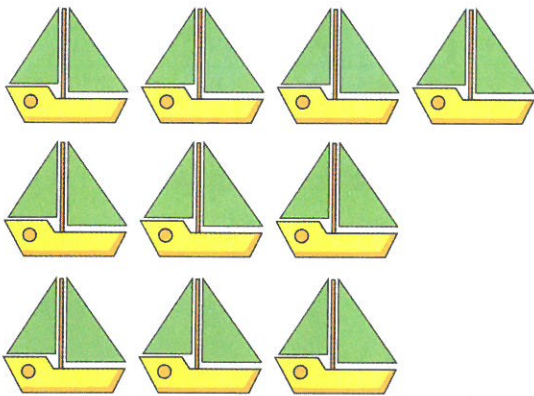
3.

Zaprojektuj i wykonaj laurki dla rodziców.



1.

Pokoloruj żagłówkę. Policz wszystkie żagłóWKi i napisz, ile ich jest. Powiedz, która z kolei żagłóWka została pokolorowana.



10

i

9

to



2.

Wykonaj działania.

$10 + 9 =$ $19 - 9 =$ $19 - 10 =$



dziewiętnaście pań ● piętnastu panów ●
dziewiętnaścioro dzieci

To dziki –
samica locha
i warchlaki.



W norze są małe lisy.
Czekają na mamę –
lisicę.



Mama łania
pilnuje jelonka.



W dziupli sowy
są maleńkie sówki.



1.

Opowiedz o wybranej leśnej rodzinie.



2.

Rozwiąż krzyżówkę. Odczytaj hasło, uzupełnij zdanie i przepisz je do zeszytu.


1



2



3



4



6



5




7



8

Nie plosz zwierząt w lesie!

1. Wiewiórka odnalazła w starej dziupli 10 żołądzi i 9 orzechów. Ile leśnych owoców znalazła wiewiórka?



Odpowiedź:

Wiewiórka znalazła 19 leśnych owoców.

2. Wykonaj działania. Pomóż sobie liczydłem.

$11 + 7 =$

$12 + 2 + 5 =$

$16 + 3 =$

$15 + 1 + 2 =$

$19 - 5 =$

$12 + 1 + 2 =$

$16 - 4 =$

$19 - 5 - 3 =$

3. Uporządkuj liczby od największej do najmniejszej i wpisz je w okienkach.


13	11	15	14	12	16	17	18	19
<input type="text"/>	<input type="text"/>	<input type="text"/>	<input type="text"/>	<input type="text"/>	<input type="text"/>	<input type="text"/>	<input type="text"/>	<input type="text"/>





W lesie

- Chciałbym być już taki duży jak ty! – wyszeptał mały, wykluty z żołądka, dąbek.
 - Musisz być cierpliwy. Minie wiele, wiele lat, zanim dorównasz mi wzrostem. Ale mnie, być może, już nie poznasz.
 - Czy to znaczy, że gdzieś sobie pójdziesz? Znajdziesz miejsce w innym lesie? – dopytywał się dąbek.
 - Nie, pozostanę tutaj, ale będę wyglądał zupełnie inaczej
 - zaszumiał tajemniczo stary dąb.
 - Och, to brzmi bardzo interesująco. Cieszę się, że jesteśmy rodziną – powiedział dąbek.
 - Tak, nasze życie jest niezwykle. Sam się przekonasz. Nawet sobie nie wyobrażasz, jak bardzo ciekawy jest świat. Nocą na moich gałęziach przysiadają gwiazdy, a w dzień ptaki bawią się w chowanego. Czasem znad rzeki przylatuje wiatr i delikatnie porusza moimi liśćmi.
 - Gwiazdy, wiatr, rzeka – nie wiem, o czym mówisz – zmartwił się dąbek.
 - Za kilkanaście lat...
- Ale młode drzewko nie słyszało już, co mówi stary dąb. W lesie słychać było szum, przypominający dziwną melodię. To pewnie przyleciał znad rzeki wiatr.


Jadwiga A. Hockuba




Pamiętaj! Las bardzo wolno rośnie.



dąb



brzoza



jarzębina



4.

Ułóż zdania z rozsypanek, a dowiesz się, czego nie wolno robić w lesie. Każde zdanie zacznij od wyrazu NIE. Pomogą ci kolory.

śmieć!

hałasuj!

zwierząt!

NIE

gniazd

i

gałęzi!

niszcz


płosz

mrowisk!

łam




7. Dokończ rysunek.



Las jest ciekawym miejscem.

1. Wykonaj działania. Wpisz litery pod właściwymi wynikami. Odczytaj hasła i uzupełnij zdanie.



$5+5=$ L

$16-5=$ W

$15+4=$ I

$14-2=$ Ś

$18-1=$ A

$10-10=$ K

$10+8=$ S

$12+3=$ N

$19-3=$ R

$13+1=$ Ł

$11+2=$ O

14	13	12

11	19	10	0

10	19	18

18	17	16	15	17

W lesie mieszkają:
 | |

Źródło: Razem w szkole. J. Brzózka, K. Harmiak, K.Izbińska, A. Jasiocha,
W.Went. WSiP