



Jaki jest twój kod?

Ma nadać Kasia na poczcie do cioci list polecony. Adres pięknie wypisany, znaczek mocno przyklejony.

Trzeba podejść do okienka, tam kwit wypisze panienska.

Ogonek. Kasia w ogonku staje. Wreszcie i ona swój list podaje.

– Jaki jest twój kod? – pyta z okienka miła panienska.


– Mój kot? Mój kot? Czarny jest, ma ogon biały, białą plamkę ma na brzuszku. Lubi sypiać w moim łóżku... Jest wesoły i figlarny...

Umilkła Kasia. Co się dzieje? Cała kolejka z Kasi się śmieje. Jakiś pan ze starszą panią, rudy chłopiec, co stał za nią, pan wojskowy, pani za nim, jeszcze inny pan i pani... Głośno się śmieje panienska z kasy.

Dlaczego wszyscy śmieją się z Kasi?

Mieczysława Buczkówna

Kod pocztowy ułatwia sortowanie listów.



Pola
ul. Wezola 1
00-001 Razem w szkole



1. Opowiedz, co zdarzyło się na poczcie.

NADAWCA to osoba,
która wysyła list.



ADRESAT to osoba,
do której wysyłamy list.

Gdy listy adresuję, takie skróty stosuję:

Nad. – nadawca

ul. – ulica **m.** – mieszkania (numer)

Sz.P. – Szanowna Pani, Szanowny Pan
lub Szanowni Państwo

Kol. – Koleżanka, Kolega

2. Przeczytaj, jak należy adresować listy.

Nad.: Kasia Makowska
ul. Radosna 5 m. 7
99-999 Malinowo



Kol.
Nina Kowalik
ul. Szczęśliwa 3 m. 6
00-111 Kalinowo
Kod pocztowy Poczta

3. Przeczytaj zdanie i przepisz je starannie.

Listy adresuj poprawnie.

Listy adresuj poprawnie.



4.

Przeczytaj adresy na kopercie. Otocz zieloną pętlą nazwisko adresata, a czerwoną nazwisko nadawcy.

Nad.: Jaś Lis
ul. Morska 5 m. 3
78-003 Piasków



Sz. P.

Ewa Nowak

ul. Wakacyjna 3

00-005 Literkowo

Kod pocztowy

Poczta

Wyrazy, takie jak: **Cię, Ci, Ciebie, Tobie, Tobą, Wam** w listach, przez grzeczność, piszemy wielką literą.



5.

Przeczytaj list Kasi. Powiedz, dlaczego niektóre wielkie litery są podkreślone.

Malbork, 18 czerwca

Kochana Ciociu!

Jestem w Malborku na klasowej wycieczce.

Zwiedziliśmy już zamek krzyżacki.

Jutro wyruszamy nad morze.

Jeśli będzie ładna pogoda, pójdziemy na plażę.

Tęsknię za Tobą.

Przyjadę do Ciebie w lipcu.

Całuję Cię mocno


Kasia



1. Posłuchaj zadania i rozwiąż je. Napisz odpowiedź po śladzie i uzupełnij.

Witek miał 5 znaczków pocztowych z samochodami i 5 z wiewiórką oraz 2 z samolotami.

Ile znaczków razem miał Witek?



Odpowiedź:

Witek miał razem ... znaczków.

2. Listonosz wyjął z pierwszej skrzynki pocztowej 15 listów, z drugiej 2 listy, a z trzeciej 3.



Przeczytaj zdania i uzupełnij odpowiednimi liczbami. Pomóż sobie liczydłem.

- Z pierwszej i drugiej skrzynki pocztowej listonosz wyjął listów.
- Z drugiej i trzeciej skrzynki pocztowej listonosz wyjął listów.
- Ze wszystkich skrzynek pocztowych razem listonosz wyjął listów.






Wakacje

Już czerwiec
otwiera lata bramy,
a tam
czeka na nas
las:

w chłodnym mroku,
lśnią słońca polany
i strumyk
na kamykach gra.

Już czeka
piaszczysta plaża
i morskiej wody
smak.

Czekają nas
dalekie drogi
i bujna zieleń łąki,
po prostu –
cały świat!



Tam
będzie czas
posłuchać,
jak szumią trawy,
zobaczyć,
gdzie śpi ptak.
I odkryć
nieznane dotąd sprawy –
milczenie stawu,
zapachy ziemi,
tańczący, wolny wiatr...

Jeszcze tylko
spakować marzenia,
kupić bilet
i do pociągu wsiąść!
Szkoła
na nas zaczeka!
Wrócimy
do niej we wrześniu
z daleka –
z gór,
znad morza,
stamtąd
i stąd.

Jadwiga A. Hockuba



1. Powiedz, co czeka na dzieci podczas wakacji.

Opowiedz, co dzieje się na ilustracji.





W czasie wakacji zawsze pamiętaj
o zasadach bezpieczeństwa!



2.

Odczytaj zdania zamieszczone na autokarach. W każdym zdaniu otocz pętlą literę wskazaną cyfrą według wzoru. Odczytaj hasło i uzupełnij zdanie.






Zegnaj szkoło, witajcie wakacje !



1. Pokoloruj obrazek zgodnie z oznaczeniami na kredkach.



Źródło: Razem w szkole. J. Brzózka, K. Harmiak, K.Izbińska, A. Jasiocha,
W.Went. WSiP