

Dzień dobry!

Moi Kochani UCZNIOWIE!!!

To już nasze ostatnie spotkanie w tym roku szkolnym. Rafałku, Kamilko, Michałku za nami rok ciężkiej pracy. Nie zawsze mogliśmy się spotkać w szkole. W końcu dobrnęliście do mety. I osiągnęliście sukces. Bardzo Wam DZIĘKUJĘ za ciężką, wytrwałą pracę i serce jakie włożyliście w różne działania. Przed Wami upragnione wakacje. Odpoczywajcie, bawcie się, podróżujcie, wykorzystajcie zdobytą wiedzę i nabierajcie sił na przyszły rok. Uważajcie na siebie. Pamiętajcie o bezpieczeństwie swoim i swoich bliskich, żeby nic złego się Wam nie stało.

Do zobaczenia.

p. Ania

Drodzy RODZICE!!!

Wam też z serca bardzo chcę podziękować za włożony trud w każdy dzień pracy, za ogromną pomoc i zaangażowanie. Niech ta praca przynosi owoce w codzienności w łatwiejszym, radośniejszym funkcjonowaniu. Życzę Wam dużo sił, kreatywności, ale też i czasu na relaks i odpoczynek. Pozdrawiam serdecznie.

Do zobaczenia.

p. Ania

Jak napisałam wyżej dzisiaj spotykamy się ostatni raz więc i ostatnie zadania i dobre rady na czas wakacji.

KARTA PRACY UCZNIĄ NR 1.

DOBRE RADY - JAK ODPOCZYWAĆ NAD WODĄ

Tekst z lukami - praca na trzech poziomach

A. Uzupełnij zdania wyrazami z ramki. Zastosuj odpowiednią formę wyrazu.

wskakiwać • strzeżone • pływać • główka

1. Kap się tylko w miejscach i pod opieką dorosłych !!!
2. Niedo wody prosto po opalaniu się !!!
3. Nie skacz na!!! Grozi to uszkodzeniem kręgosłupa i kalectwem do końca życia.
- 4zawsze co najmniej dwie godziny po posiłku !!!

Zadanie nr 2

Pamiętaj, że przy każdym wyjeździe dobrze jest mieć ze sobą **apteczkę pierwszej pomocy**, w której będą wszystkie najpotrzebniejsze rzeczy. Taką apteczkę włożymy do plecaka, walizki, samochodu, bo jest nie duża. Zobacz, co powinno być w środku? Spróbuj je nazwać i zastanowić się do czego je wykorzystamy. Poproś rodziców, żeby Ci pokazali, gdzie takie materiały opatrunkowe są w twoim domu. Używaj ich tylko wtedy, gdy będą potrzebne. Pamiętaj numer alarmowy, który trzeba wybrać na telefonie komórkowym w razie wzywania pomocy? Wybierz ten właściwy:

425

993

112

211

121

APTECZKA SAMOCHODOWA

Apteczka pierwszej pomocy powinna znajdować się w każdym samochodzie i w każdym domu oraz w miejscach pracy. Apteczkę (torbę sanitarną) należy zabierać na wycieczki.



Nożyczki



Pęseta



Latarka



Gwizdek



Notes i ołówek

Wskazane:

- kamizelka lub pas odblaskowy,
- flara sygnalizacyjna



Gumowe rękawiczki jednorazowego użytku



Maseczki do sztucznego oddychania



Jalowe opatrunki



Plastry z opatrunkiem



Bandaże



Chusty trójkątne



Plaster



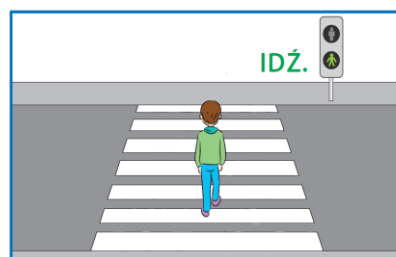

Agrafki



Koc ratunkowy

Zadanie 3

Pamiętaj o zasadach bezpiecznego przechodzenia przez jezdnię – przechodź na pasach dla pieszych i na zielonym świetle.



- A. Jak przechodzisz przez jezdnię? Ustal kolejność następujących czynności, ustawiając przed niżej wymienionymi wskazówkami odpowiednie liczby. 1 - 5 punktów

Gdy jezdnia jest wolna, przechodzę.

Spoglądam w lewo.

Zatrzymuje się przed krawędzią chodnika.

Spoglądam w lewo.

Spoglądam w prawo.

- B. Przechodzę przez jezdnię przy świetle:

- a) niebieskim
- b) zielonym
- c) czerwonym

Zadanie 4

Oto wybrane najważniejsze zasady, którymi powinniśmy się kierować, aby bezpiecznie spędzić wakacje: Wpisz brakujące wyrazy. Podpowiedzi (choć nie wszystkie) pod zdaniami.

1. Zawsze zapinaj w samochodzie.
2. Poinformuj rodziców, gdyby ktoś Cię zaczepiał.
3. Nie bierz słodyczy ani innych prezentów od obcych.
4. się tylko w miejscach do tego przeznaczonych, na strzeżonych i bezpiecznych kąpieliskach.
5. Pamiętaj o ochronie przed słońcem. W czasie upałów pij dużo i zawsze noś nakrycie głowy. Przed wyjściem na zewnątrz posmaruj się kremem z filtrem.
6. Zadbaj o właściwy ubiór – strój z elementami odblaskowymi, kask ochronny podczas jazdy na czy odpowiednie buty w czasie wycieczki w góry.
7. Szukaj bezpiecznego schronienia podczas burzy.
8. Po każdym wyjściu z miejsc zalesionych dokładnie sprawdź skórę czy nie masz kleszcza.
9. Uważaj na rośliny, na których się nie znasz. Niektóre jagody, liście czy grzyby są trujące.










10. Nie baw się z obcymi Nawet przyjaźnie wyglądający pies czy kot może Cię ugryźć, gdy spróbujesz go pogłaskać.



Zadanie 5

Odszukaj w eliminatce wyrazy związane z wakacyjnymi wyjazdami. Napisz hasło, które utworzą pozostałe litery czytane kolejno od lewej strony.

rzeka * góry * morze * wieś * leśniczówka * miasto

B		g	ó	r	y		e	z
	l	e	ś	n	i	c	z	ó
w	k	A		p	i	e	c	z
	r	z	e	k	a		n	y
c	h		m	i	a	s	t	o
w	i	e	ś		w	a	k	a
m	o	r	z	e		c	j	i

.....

oraz niech każdego dnia spotka Cię dobra

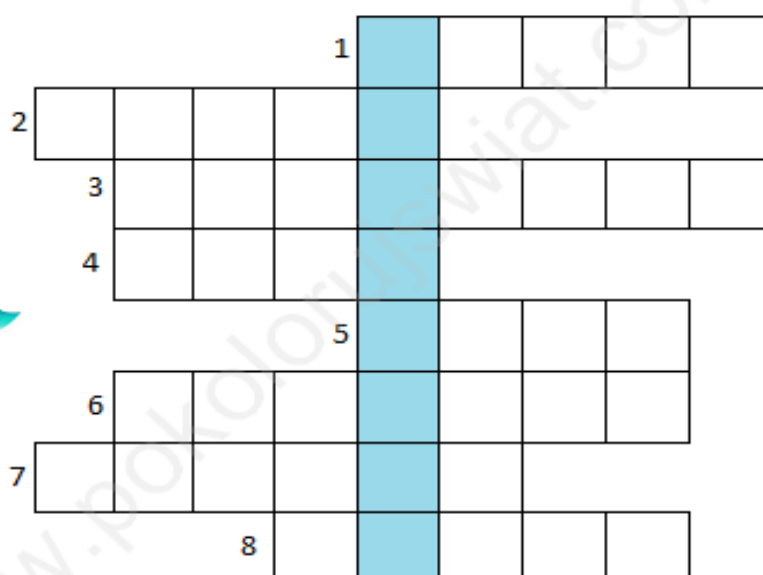
rozwiąż krzyżówkę wakacyjną


Zadanie 6

Rozwiąż wakacyjną krzyżówkę.

Krzyżówka – Wakacyjna

1. Służy do grania, np. w siatkówkę,
2. Ma kierownicę, siodełko i dwa pedały,
3. Zbieramy je nad morzem,
4. Pyszne i zimne. W kubeczku lub na patyku,
5. Np. Alpy lub Beskidy,



6. Możesz polecieć nim na wakacje,
7. Co to za owoce? 
8. Egzotyczne drzewo na którym rosną kokosy.

HASŁO: _____



www.pokolorujswiat.com

życzy p. Ania

POZDRAWIAM!!!

